

PONDĚLÍ 9.11.

Český jazyk

ONLINE VÝUKA

Pomůcky na stole: krabička se slabikami, ŽA, penál (tužka, pastelky)

- Skládání slabik a slov (SU, MŮ, LO / PEPA, LUPA)
- ŽA str. 50 / celá (cvičení 1 – vybarvi žlutě všechna velká tiskací I,Í)

str. 51 / 1 – pouze ukázka pro děti, jak psát

str. 51 / 2 – nácvik četby dvojice slov

Domácí práce

ŽA str. 51 / 3 -samostatná práce (bez pomoci rodičů)

str. 51 / 4 – oba obrázky

NÁCVIK PSANÍ _uvolnění ruky: mávání, kroužení, ťukání o prsty (viz říkanky)

UC str. 27 / dokončit

ŽA str. 51 / 1 – obtahuji vzory a piš velké tiskací I, Í. (youtube – Živá abeceda s Agátou str. 51 cv.1)

Dobrovolný úkol:

ZČ str. 32

Matematika

OPAKOVÁNÍ UČIVA

PL – opakování porovnávání (viz níže)

(PL není třeba tisknout; ústně - žák najde chyby v obou sloupcích a opraví je).

Skládání číselné řady do 7 vzestupně (nahoru) a sestupně (dolů).

Pokyny:

- a) Poskládej číselnou řadu od jedné do sedmi vzestupně. Začni nejmenším číslem.
- b) Poskládej číselnou řadu od jedné do sedmi sestupně. Začni nejmenším číslem.

Znak MENŠÍ / MÉNĚ NEŽ

ps. 35 – přečíst si obrázky

ps. 35 / 7

ps str. 35 / 8 – čti příklady


UC str. 2 / číslice 2 – tři řádky

Dobrovolný úkol ke správné četbě znaků (nerovnic).


Hra: Vytvoř si několik znaků: rovná se / větší než / menší než a pokládej je mezi dva předměty v místnosti (na stole) apod.

PL – opakování porovnávání


Najdi chyby.




>




$$5 = 6$$




=




$$4 > 7$$




>



$$2 = 2$$



>



$$7 > 5$$