





Zvuková stránka věty

Větná melodie = intonace → průběh tónu hlasu při vyslovení věty


- Klesavá  (klesáme hlasem)
- Stoupavá  (stoupáme hlasem)
- Stoupavě klesavá  (tón hlasu nejdříve stoupá a potom klesá)

Věta oznamovací



- melodie klesavá 
- Př.: Dneska je venku hezky.

Věta tázací


a) Zjišťovací

- odpovídáme na ni ANO/NE
- melodie stoupavá 
- př.: Půjdeš dnes ven? (odp. ANO/NE)

b) Doplňovací

- odpovídáme slovem nebo celou větou (doplníme danou informaci)
- melodie
 - o klesavá 
 - o stoupavě klesavá 
- př.: Kdo snědl ten Koláč? (Odpověď: Karel)

Věta rozkazovací

- melodie klesavá 
- Př.: Jdi pryč!
- Posad' se u nás.
- **Pozor** – věta rozkazovací může mít na konci vykřičník, ale i tečku → rozkazovací větu poznáme podle slovesa v rozkazovacím způsobu

zp. rozkazovací

běž, sedni si

zp. oznamovací

běžím, sedím

DÚ (17. nebo 18. 11. před výukou)

PS – str. 14 cv. 2 – Doplně věty podle vlastní fantazie. Dej pozor, aby věty dávaly smysl. Podívej se, co je na konci za interpunkční znaménko (. ? !).

18. 11.

Online výuka v 11:00 hod.

Nachystej si sešit DÚ, PS a psací potřeby.